


PITAGORA: Rating della spesa pubblica - Fonte: Fondazione Gazzetta**Amministrativa della Repubblica Italiana - AAA**

Classificazione dei costi sostenuti dai comuni capoluogo di provincia che spendono meno (AAA) ai comuni che spendono di più (C) per i sottoindicati marcatori - *N.C.: spesa non comparabile

Comune Capoluogo di Provincia ed Area Metropolitana	Carta, Cancelleria e Stampati		Rating Finale
Como	400,00 €	AAA	1
NAPOLI	15.623,43 €	AAA	2
CAGLIARI	5.754,31 €	AAA	3
Cuneo	6.279,04 €	AAA	4
Barletta	15.148,91 €	AAA	5
Lodi	7.829,38 €	AAA	6
Ragusa	14.271,91 €	AAA	7
CATANZARO	19.947,52 €	AAA	8
Pescara	27.160,64 €	AAA	9
Piacenza	23.811,83 €	AAA	10
Cosenza	15.867,86 €	AAA	11
Pavia	17.651,87 €	AAA	12
Forlì	29.020,80 €	AAA	13
Nuoro	10.593,10 €	AAA	14
Asti	19.379,07 €	AAA	15
ROMA	306.224,15 €	AAA	16
Alessandria	26.747,80 €	AAA	17
Imperia	14.250,50 €	AAA	18
	Fonte: Fondazione Gazzetta Amministrativa della Repubblica Italiana		



PITAGORA: Rating della spesa pubblica - Fonte: Fondazione Gazzetta Amministrativa della Repubblica Italiana - AA

Classificazione dei costi sostenuti dai comuni capoluogo di provincia che spendono meno (AAA) ai comuni che spendono di più (C) per i sottoindicati marcatori - *N.C.: spesa non comparabile

Comune Capoluogo di Provincia ed Area Metropolitana	Carta, Cancelleria e Stampati		Rating Finale
	Rovigo	15.524,55 €	AA
Oristano	11.838,64 €	AA	20
Reggio Calabria	22.833,43 €	AA	21
Lucca	29.122,94 €	AA	22
Catania	40.331,21 €	AA	23
Pisa	31.276,68 €	AA	24
Crotone	22.568,95 €	AA	25
Andria	36.129,39 €	AA	26
Salerno	19.284,69 €	AA	27
AOSTA	15.019,67 €	AA	28
Massa	26.637,17 €	AA	29
Macerata	18.799,27 €	AA	30
Trapani	26.287,61 €	AA	31
MILANO	210.395,69 €	AA	32
Lecce	38.065,79 €	AA	33
Cesena	39.360,27 €	AA	34
Teramo	22.130,94 €	AA	35
Benevento	24.458,69 €	AA	36
Arezzo	41.687,92 €	AA	37
Treviso	36.474,40 €	AA	38
Pistoia	39.766,97 €	AA	39
Pesaro	42.417,83 €	AA	40
Caltanissetta	28.384,80 €	AA	41
Fondazione Gazzetta Amministrativa della Repubblica Italiana			


PITAGORA: Rating della spesa pubblica - Fonte: Fondazione Gazzetta Amministrativa della Repubblica Italiana - A

Classificazione dei costi sostenuti dai comuni capoluogo di provincia che spendono meno (AAA) ai comuni che spendono di più (C) per i sottoindicati marcatori - *N.C.: spesa non comparabile

Comune Capoluogo di Provincia ed Area Metropolitana	Carta, Cancelleria e Stampati		Rating Finale
Chieti	23.943,86 €	A	42
ANCONA	48.245,35 €	A	 43
Terni	55.484,62 €	A	44
Avellino	27.341,28 €	A	45
Savona	30.530,92 €	A	46
Fermo	22.282,93 €	A	47
Vercelli	24.112,67 €	A	48
Lecco	25.283,47 €	A	49
Rieti	25.190,94 €	A	50
Varese	43.871,62 €	A	51
Latina	27.292,35 €	A	52
Brindisi	48.986,23 €	A	53
Foggia	33.501,55 €	A	54
Verbania	20.967,16 €	A	55
La Spezia	59.050,95 €	A	56
Gorizia	25.447,98 €	A	57
Trani	35.978,43 €	A	58
Viterbo	43.598,57 €	A	59
Cremona	46.535,30 €	A	60
Fonte: Fondazione Gazzetta Amministrativa della Repubblica Italiana			


PITAGORA: Rating della spesa pubblica - Fonte: Fondazione Gazzetta Amministrativa della Repubblica Italiana - BBB

Classificazione dei costi sostenuti dai comuni capoluogo di provincia che spendono meno (AAA) ai comuni che spendono di più (C) per i sottoindicati marcatori - *N.C.: spesa non comparabile

Comune Capoluogo di Provincia ed Area Metropolitana	Carta, Cancelleria e Stampati		Rating Finale
Caserta	51.155,20	BBB	61
CAMPOBASSO	33.405,08 €	BBB	62
Sassari	33.815,73 €	BBB	63
Carbonia	22.809,09 €	BBB	64
Sondrio	19.006,33 €	BBB	65
Prato	52.848,63 €	BBB	66
Belluno	29.297,36 €	BBB	67
Rimini	44.652,42 €	BBB	68
TRENTO	90.298,98 €	BBB	69
Messina	72.218,23 €	BBB	70
Vibo Valentia	30.815,13 €	BBB	71
Mantova	40.839,01 €	BBB	72
TORINO	286.695,96 €	BBB	73
Grosseto	68.338,26 €	BBB	74
Ascoli Piceno	41.235,81 €	BBB	75
PALERMO	224.319,74 €	BBB	76
Vicenza	96.985,25 €	BBB	77
PERUGIA	56.586,57 €	BBB	78
BOLOGNA	132.999,73 €	BBB	79
Agrigento	51.937,55 €	BBB	80
Livorno	54.635,65 €	BBB	81
Fonte: Fondazione Gazzetta Amministrativa della Repubblica Italiana			



PITAGORA: Rating della spesa pubblica - Fonte: Fondazione Gazzetta Amministrativa della Repubblica Italiana - BB

Classificazione dei costi sostenuti dai comuni capoluogo di provincia che spendono meno (AAA) ai comuni che spendono di più (C) per i sottoindicati marcatori - *N.C.: spesa non comparabile

Comune Capoluogo di Provincia ed Area Metropolitana	Carta, Cancelleria e Stampati		Rating Finale
BARI	115.748,48 €	BB	82
Bolzano	99.834,26 €	BB	83
Udine	93.897,46 €	BB	84
Siena	53.149,45 €	BB	85
Isernia	28.949,37 €	BB	86
Reggio Emilia	73.232,30 €	BB	87
Taranto	86.627,85 €	BB	88
Urbino	27.224,32 €	BB	89
POTENZA	76.270,46 €	BB	90
Modena	85.601,89 €	BB	91
FIRENZE	179.804,46 €	BB	92
TRIESTE	100.257,56 €	BB	93
Padova	108.769,43 €	BB	94
Ravenna	84.188,99 €	BB	95
Bergamo	163.541,45 €	BB	96
Enna	47.243,04 €	BB	97
Frosinone	66.691,75 €	BB	98
Verona	151.158,33 €	BB	99
Fonte: Fondazione Gazzetta Amministrativa della Repubblica Italiana			

PITAGORA: Rating della spesa pubblica - Fonte: Fondazione Gazzetta Amministrativa della Repubblica Italiana - B

Classificazione dei costi sostenuti dai comuni capoluogo di provincia che spendono meno (AAA) ai comuni che spendono di più (C) per i sottoindicati marcatori - *N.C.: spesa non comparabile

Comune Capoluogo di Provincia ed Area Metropolitana	Carta, Cancelleria e Stampati		Rating Finale
VENEZIA	155.069,88 €	B	100
GENOVA	344.849,32 €	B	101
Monza	85.904,71 €	B	102
Parma	145.761,49 €	B	103
Biella	85.125,21 €	B	104
Novara	200.792,76 €	B	105
Ferrara	105.359,11 €	B	106
 Fondazione Gazzetta Amministrativa della Repubblica Italiana			

PITAGORA: Rating della spesa pubblica - Fonte: Fondazione Gazzetta Amministrativa della Repubblica Italiana - C

Classificazione dei costi sostenuti dai comuni capoluogo di provincia che spendono meno (AAA) ai comuni che spendono di più (C) per i sottoindicati marcatori - *N.C.: spesa non comparabile

Comune Capoluogo di Provincia ed Area Metropolitana	Carta, Cancelleria e Stampati		Rating Finale
Siracusa	113.491,74 €	C	107
Brescia	200.332,95 €	C	108
Matera	164.170,01 €	C	109
Pordenone	151.648,30 €	C	110
L'AQUILA	458.001,43 €	C	111
Fondazione Gazzetta Amministrativa della Repubblica Italiana			