


PITAGORA: Rating della spesa pubblica - Fonte: Fondazione Gazzetta Amministrativa della Repubblica Italiana - AAA


Classificazione dei costi sostenuti dai comuni capoluogo di provincia che spendono meno (AAA) ai comuni che spendono di più (C) per i sottoindicati marcatori - *N.C.: spesa non comparabile

Comune Capoluogo di Provincia ed Area Metropolitana	Telefonia Mobile		Rating Finale
Taranto	461,14 €	AAA	1
Isernia	218,01 €	AAA	2
Arezzo	685,00 €	AAA	3
NAPOLI	8.970,12 €	AAA	4
Catania	3.916,76 €	AAA	5
Salerno	2.242,91 €	AAA	6
Massa	1.728,34 €	AAA	7
Como	2.100,39 €	AAA	8
Viterbo	2.126,48 €	AAA	9
Imperia	2.331,54 €	AAA	10
Fonte: Fondazione Gazzetta Amministrativa della Repubblica Italiana			

PITAGORA: Rating della spesa pubblica - Fonte: Fondazione Gazzetta Amministrativa della Repubblica Italiana - AA



Classificazione dei costi sostenuti dai comuni capoluogo di provincia che spendono meno (AAA) ai comuni che spendono di più (C) per i sottoindicati marcatori - *N.C.: spesa non comparabile

Comune Capoluogo di Provincia ed Area Metropolitana	Telefonia Mobile		Rating Finale
	Costo (€)	Rating	
Fermo	2.932,60 €	AA	11
Parma	13.411,38 €	AA	12
Latina	9.017,98 €	AA	13
Agrigento	3.570,23 €	AA	14
POTENZA	4.056,51 €	AA	15
Andria	6.222,89 €	AA	16
AOSTA	3.654,11 €	AA	17
Rovigo	3.640,84 €	AA	18
BARI	30.396,42 €	AA	19
La Spezia	7.473,52 €	AA	20
Rieti	4.168,12 €	AA	21
Alessandria	8.498,00 €	AA	22
Nuoro	5.933,52 €	AA	23
Brindisi	9.179,58 €	AA	24
Fondazione Gazzetta Amministrativa della Repubblica Italiana			




PITAGORA: Rating della spesa pubblica - Fonte: Fondazione Gazzetta Amministrativa della Repubblica Italiana - A

Classificazione dei costi sostenuti dai comuni capoluogo di provincia che spendono meno (AAA) ai comuni che spendono di più (C) per i sottoindicati marcatori - *N.C.: spesa non comparabile

Comune Capoluogo di Provincia ed Area Metropolitana	Telefonia Mobile		Rating Finale
Cuneo	6.646,04 €	A	25
TORINO	133.023,91 €	A	 26
Asti	9.559,68 €	A	27
Crotone	8.133,76 €	A	28
Modena	29.256,95 €	A	29
CATANZARO	11.903,96 €	A	30
Vercelli	6.274,72 €	A	31
Reggio Emilia	28.133,45 €	A	32
Terni	15.131,89 €	A	33
Cosenza	9.810,93 €	A	34
Macerata	10.020,87 €	A	35
Livorno	29.921,43 €	A	36
Caserta	12.384,75 €	A	37
Sondrio	5.696,62 €	A	38
Forlì	19.609,03 €	A	39
Fonte: Fondazione Gazzetta Amministrativa della Repubblica Italiana			


PITAGORA: Rating della spesa pubblica - Fonte: Fondazione Gazzetta Amministrativa della Repubblica Italiana - BBB

Classificazione dei costi sostenuti dai comuni capoluogo di provincia che spendono meno (AAA) ai comuni che spendono di più (C) per i sottoindicati marcatori - *N.C.: spesa non comparabile

Comune Capoluogo di Provincia ed Area Metropolitana	Telefonia Mobile		Rating Finale
Siracusa	25.070,41	BBB	40
Padova	45.011,72 €	BBB	41
Verona	56.022,75 €	BBB	42
Gorizia	10.566,06 €	BBB	43
Oristano	9.800,09 €	BBB	44
Urbino	4.017,64 €	BBB	45
Siena	10.538,53 €	BBB	46
Monza	30.234,02 €	BBB	47
Foggia	37.646,92 €	BBB	48
Trani	12.224,31 €	BBB	49
Carbonia	10.402,09 €	BBB	50
Mantova	11.114,86 €	BBB	51
Lecco	10.901,18 €	BBB	52
Biella	10.376,54 €	BBB	53
Pistoia	21.401,85 €	BBB	54
Belluno	13.884,68 €	BBB	55
Trapani	16.275,28 €	BBB	56
Ferrara	38.176,61 €	BBB	57
Fonte: Fondazione Gazzetta Amministrativa della Repubblica Italiana			



PITAGORA: Rating della spesa pubblica - Fonte: Fondazione Gazzetta Amministrativa della Repubblica Italiana - BB

Classificazione dei costi sostenuti dai comuni capoluogo di provincia che spendono meno (AAA) ai comuni che spendono di più (C) per i sottoindicati marcatori - *N.C.: spesa non comparabile

Comune Capoluogo di Provincia ed Area Metropolitana	Telefonia Mobile		Rating Finale
	Teramo	13.790,88 €	BB
BOLOGNA	122.260,30 €	BB	59
Pavia	19.647,36 €	BB	60
Varese	21.878,59 €	BB	61
Udine	28.217,59 €	BB	62
Pordenone	14.574,53 €	BB	63
Savona	17.572,17 €	BB	64
Treviso	24.643,31 €	BB	65
Verbania	14.761,10 €	BB	66
Grosseto	24.344,04 €	BB	67
ANCONA	31.407,75 €	BB	68
Brescia	75.321,14 €	BB	69
TRENTO	38.947,06 €	BB	70
Piacenza	34.359,66 €	BB	71
Fonte: Fondazione Gazzetta Amministrativa della Repubblica Italiana			


PITAGORA: Rating della spesa pubblica - Fonte: Fondazione Gazzetta Amministrativa della Repubblica Italiana - B

Classificazione dei costi sostenuti dai comuni capoluogo di provincia che spendono meno (AAA) ai comuni che spendono di più (C) per i sottoindicati marcatori - *N.C.: spesa non comparabile

Comune Capoluogo di Provincia ed Area Metropolitana	Telefonia Mobile		Rating Finale
	Costo (€)	Classificazione	Valore
Cesena	33.676,92 €	B	72
CAMPOBASSO	17.257,18 €	B	73
Pescara	43.064,33 €	B	74
MILANO	614.114,10 €	B	75
Vibo Valentia	20.933,73 €	B	76
Pesaro	36.614,19 €	B	77
Cremona	31.055,46 €	B	78
GENOVA	317.753,31 €	B	79
TRIESTE	114.351,24 €	B	80
VENEZIA	147.808,01 €	B	81
Rimini	88.344,24 €	B	82
Ravenna	97.518,96 €	B	83
FIRENZE	233.883,58 €	B	84
 Fondazione Gazzetta Amministrativa della Repubblica Italiana			

PITAGORA: Rating della spesa pubblica - Fonte: Fondazione Gazzetta Amministrativa della Repubblica Italiana - C

Classificazione dei costi sostenuti dai comuni capoluogo di provincia che spendono meno (AAA) ai comuni che spendono di più (C) per i sottoindicati marcatori - *N.C.: spesa non comparabile

Comune Capoluogo di Provincia ed Area Metropolitana	Telefonia Mobile		Rating Finale
	Lecce	58.930,53 €	C
Bergamo	76.642,30 €	C	86
Pisa	60.809,52 €	C	87
Enna	31.564,08 €	C	88
CAGLIARI	156.597,83 €	C	89
Sassari	139.764,65 €	C	90
Bolzano	107.309,59 €	C	91
Fondazione Gazzetta Amministrativa della Repubblica Italiana			

PITAGORA: Rating della spesa pubblica - Fonte: Fondazione Gazzetta Amministrativa della Repubblica Italiana - N.C.

Classificazione dei costi sostenuti dai comuni capoluogo di provincia che spendono meno (AAA) ai comuni che spendono di più (C) per i sottoindicati marcatori - *N.C.: spesa non comparabile

Comune Capoluogo di Provincia ed Area Metropolitana	Telefonia Mobile		Rating Finale
	Ascoli Piceno	0,00 €	N.C.
Avellino	0,00 €	N.C.	93
Barletta	0,00 €	N.C.	94
Benevento	0,00 €	N.C.	95
Caltanissetta	0,00 €	N.C.	96
Chieti	0,00 €	N.C.	97
Frosinone	0,00 €	N.C.	98
L'AQUILA	0,00 €	N.C.	99
Lodi	0,00 €	N.C.	100
Lucca	0,00 €	N.C.	101
Matera	0,00 €	N.C.	102
Messina	0,00 €	N.C.	103
Novara	0,00 €	N.C.	104
PALERMO	0,00 €	N.C.	105
PERUGIA	0,00 €	N.C.	106
Prato	0,00 €	N.C.	107
Ragusa	0,00 €	N.C.	108
Reggio Calabria	0,00 €	N.C.	109
ROMA	0,00 €	N.C.	110
Vicenza	0,00 €	N.C.	111
Fondazione Gazzetta Amministrativa della Repubblica Italiana			